



CÂBLE WAKEBOARD & WAKESKATE

RÈGLEMENT MONDIAL DES COMPÉTITIONS 2018

+ additionnel en français

Mai 2018

Retrouvez le règlement du CWWC (Cable Wakeboard World Council) de l'IWWF (International Waterski & Wakeboard Federation) sur le site officiel : www.cablewakeboard.net

Traduction : Commission Cablewake FFSNW - ffsnw.cablewake@gmail.com

Sommaire

	Page
1. GENERALITES	3
2. SECURITE ET EQUIPEMENT	3
3. CONDITIONS DE PARTICIPATION	4
4. CATEGORIES / DIVISIONS.....	5
5. POULES ET ORDRE DE PASSAGE.....	6
6. PARCOURS DE LA COMPETITION	7
7. CORDES ET PALONNIERS	7
8. MODULES.....	8
9. FORMAT	9
10. CRITERES DE JUGEMENT, NOTATION.....	10
11. CLASSEMENT PAR EQUIPE AUX CHAMPIONNATS DU MONDE ET CHAMPIONNATS DE CONFEDERATION	11
12. RECLAMATIONS.....	12
13. MODIFICATION DE PROGRAMME	12
14. OFFICIELS, QUALIFICATION, ROLES ET OBLIGATIONS.....	12
15. COMPETITIONS	15
16. LISTES DE RANKING	16
(A) ANNEXE SYSEME DE POULES (HEAT SYSTEM).....	18
(B) ANNEXE LISTES DE DEPART, ORDRE DE PASSAGE.....	20
(C) ANNEXE RECOMMANDATION DU PLACEMENT DES JUGES.....	23
(D) ANNEXE EXEMPLES DE MODULES	24
(E) ANNEXE POINTS DE RANKING	25
(F) ANNEXE REGLES SPECIFIQUES A LA CATEGORIE “ASSIS”	26

1. Généralités

1.1. Champ d'application : Le présent règlement est une traduction du règlement officiel mondial. En cas de litige, seul le document original en anglais sera utilisé. Ce document régit toutes les compétitions de Wakeboard et Wakeskate reconnues par le Conseil Mondial du Wakeboard Câble (Cable Wakeboard World Council – CWWC), organe de la Fédération Internationale de Ski Nautique et de Wakeboard (IWWF), et s'applique à toutes les compétitions dans le monde. Il est demandé que les Fédérations établissent des règlements nationaux aussi similaires possibles à ce règlement international. Chaque fois que le mot "rider" est employé, il s'applique aussi bien pour les femmes que pour les hommes.

1.2. Dérogations au règlement : Dans le cas où certaines dispositions du présent règlement ne seraient pas applicables, le chef juge, en accord avec la majorité des autres juges, pourra faire les changements nécessaires. Ces dérogations seront présentées à l'ensemble des riders lors de réunions d'information réunissant les riders ou les capitaines d'équipes et par voie d'affichage.

Le chef juge enverra un rapport au CWWC pour expliquer les dérogations apportées.

Cependant, dans la mesure où le règlement est applicable, toute dérogation au règlement est interdite, et ce, malgré un vote des juges.

1.3. Contrôle antidopage : Tous les riders doivent consentir à être soumis au contrôle anti-dopage. La politique spécifique et les procédures de ces contrôles sont détaillées dans le règlement médical de l'IWWF.

1.4. Conduite antisportive : Tout rider (ou son représentant) ou officiel dont on considère que la conduite est antisportive ou qu'elle peut causer le discrédit de l'IWWF ou du CWWC, sur ou hors du site de compétition, avant, pendant, ou après la compétition, pourra être disqualifié de tout ou partie de la compétition incluant des événements achevés et/ou peut être soumis à une amende fixée par le CWWC, après un vote d'au moins les deux tiers (2/3) des juges. Toute infraction peut être sanctionnée par une disqualification de l'équipe entière.

La conduite antisportive inclut, sans être limitative :

- Le non-respect caractérisé du règlement et des consignes de sécurité
- L'absence aux événements officiels où leur présence est requise
- L'usage de mots ou termes vulgaires, ou des manifestations de colère en public
- La consommation de boissons alcoolisées
- Le fait de concourir en dessous de ses prétentions
- La dissimulation de blessures significatives ou de problèmes de santé.

2. Sécurité et équipement

2.1. Un officiel nommé par le CWWC doit être présent sur toutes les compétitions, et pendant toute leur durée, afin de superviser les mesures de sécurité.

2.2. Le chef juge et l'officiel CWWC en charge de la sécurité doivent contrôler l'ensemble du site afin de s'assurer que la compétition se déroule du mieux possible, surtout lorsque le site a été construit spécialement pour la compétition. Le chef juge doit contrôler tous les modules avant les entraînements officiels ou nommer un autre officiel pour le faire.

2.3. L'organisateur de la compétition est responsable de toute blessure sur des modules ou causée par un matériel qui est à la disposition du public en fonctionnement normal du site.

2.4. Une équipe de premiers secours incluant une équipe de sauvetage aquatique doit être présente sur le site pour toutes les compétitions homologuées par le CWWC.

Un bateau de sécurité (ou un jet ski avec planche rigide) doit être disponible pour porter secours à un rider qui se blesse sur l'eau (sauf pour les compétitions en bassin).

2.5. Tous les concurrents participent sous leur entière responsabilité. Il leur est demandé de porter attention à tous les risques spécifiques du site et d'effectuer un parcours correspondant à leurs capacités.

2.6. Les riders sont entièrement responsables de leur équipement personnel dont l'utilisation est soumise à l'approbation du chef juge et des officiels CWWC présents.

2.7. Seules les boards conçues pour le Wakeboard et le Wakeskate pourront être utilisées en compétition. Ces boards devront flotter.

2.8. Tous les concurrents doivent porter un gilet de sauvetage. Il est de la responsabilité des riders que ce gilet remplisse les caractéristiques suivantes :

- Il doit garantir la flottaison du rider
- Il doit être conçu pour protéger les côtes et les organes internes en cas de chocs.

2.9. Le port d'un casque adapté est obligatoire dans toutes les compétitions en Wakeboard et en Wakeskate. Si un rider effectue son run sans casque, il sera disqualifié de la compétition.

2.10 La communication à un rider avec un appareil électronique pendant sa routine n'est pas autorisée.

2.11 Les drones ne sont autorisés que dans les zones désignées et autorisés par le juge en chef et Officiel du CWWC.

3. Conditions de participation

Championnats internationaux

3.1. Pour tout rider participant à des championnats de Confédération ou des championnats du monde, les règles d'éligibilité de l'IWWF s'appliquent.

3.2. Le nombre de points minimum requis sur les listes de ranking internationales CWWC, au premier jour de la compétition, est de 800pts minimum en catégorie U19, Open et +30, et 400pts minimum pour toutes les autres catégories. De plus, chaque fédération nationale pourra inscrire un maximum de 2 riders par catégorie et par genre sans qu'un niveau minimum ne leur soit demandé.

Le minimum de points requis peut être obtenu en additionnant les points de différentes catégories. Par exemple, un rider U15 participe à un contest 4STAR en catégorie U19 et concourt en U15 lors de ses championnats nationaux. Il pourra s'inscrire aux championnats de confédération en catégorie U15 si son cumul de points atteint 400, et dans les catégories supérieures s'il le souhaite si ce total atteint 800 points.

3.3. Le pays organisateur des Championnats de Confédération ou des Championnats du Monde est autorisé à inscrire au total deux riders supplémentaires sans qu'un niveau minimum ne leur soit demandé.

3.4. Chaque rider doit être inscrit par sa fédération, qui décidera des critères de sélection. Le nombre de riders par pays n'est pour l'instant pas limité.

3.5. À partir de 2016, seront organisés les Championnats du Monde et Championnats de Confédérations suivants :

- Championnats Open (pour 5 catégories)
 - ✓ Wakeboard : Open Hommes, Open Femmes
 - ✓ Wakeskate : Open Hommes, Open Femmes
 - ✓ Assis : Open Hommes & Femmes
- Championnats Jeunes & Seniors (pour 10 catégories)
 - ✓ Wakeboard : U15 Garçons, U15 Filles, U19 Hommes, U19 Femmes, +30 Hommes, +30 Femmes, +40 Hommes +40 Femmes
 - ✓ Wakeskate : U19 Hommes, U19 Femmes

Le calcul des scores par équipe pour ces compétitions se trouve au paragraphe 11.

Championnats nationaux : Championnats de France

3.6. À partir de 2017, seront organisés les Championnats de France suivants :

- Championnats Open (pour 5 catégories)
 - ✓ Wakeboard : Open Hommes, Open Femmes
 - ✓ Wakeskate : Open Hommes, Open Femmes
 - ✓ Assis : Open Hommes & Femmes
- Championnats Jeunes & Seniors (pour 12 catégories)
 - ✓ Wakeboard : U11 Garçons, U11 Filles, U15 Garçons, U15 Filles, U19 Hommes, U19 Femmes, +30 Hommes, +30 Femmes, +40 Hommes +40 Femmes
 - ✓ Wakeskate : U19 Hommes, U19 Femmes

3.7. Pour s'inscrire aux **Championnats de France OPEN**, les riders des catégories U15, U19, +30 & +40 devront avoir **400 points minimum** sur les listes de ranking internationales CWWC, au premier jour de la compétition.

Le minimum de points requis peut être obtenu en additionnant les points de différentes catégories. Par exemple, un rider U15 participe à un contest 4STAR en catégorie U19 et concourt en U15 lors de ses championnats nationaux. Il pourra s'inscrire aux championnats de France OPEN si son cumul de points atteint 400.

4. Catégories / Divisions

4.1. Catégories 2018

U11 (11 ou moins), Mini Boys & Mini Girls : la dernière année où un rider est autorisé à concourir dans cette catégorie est l'année de son 11^{ème} anniversaire. Pour 2018, cela veut dire que le rider doit être né en 2007 ou plus tard.

U15 (15 ou moins), Boys & Girls : la dernière année où un rider est autorisé à concourir dans cette catégorie est l'année de son 15^{ème} anniversaire. Pour 2018, cela veut dire que le rider doit être né en 2003 ou plus tard.

U19 (19 ou moins), Junior : la dernière année où un rider est autorisé à concourir dans cette catégorie est l'année de son 19^{ème} anniversaire. Pour 2018, cela veut dire que le rider doit être né en 1999 ou plus tard.

Open Men, Open Ladies & Open assis (Seated) Men & Ladies : pas de restriction d'âge

+30, Masters : la première année où un rider est autorisé à concourir dans cette catégorie est l'année de son 31^{ème} anniversaire. Pour 2018, cela veut dire que le rider doit être né en 1987 ou plus tôt.

+40, Vétérans : la première année où un rider est autorisé à concourir dans cette catégorie est l'année de son 41^{ème} anniversaire. Pour 2018, cela veut dire que le rider doit être né en 1977 ou plus tôt.

Pour résumer, un rider né en 2007 peut concourir dans les catégories U11, U15, U19 ou Open. De la même façon, un rider né en 1999 peut concourir en U19 ou en Open. C'est le même principe pour les tranches d'âge plus élevées : un rider né en 1968 peut choisir de concourir en +40, +30 ou Open.

4.2. Le CWWC s'assurera de la vérification de l'âge des riders sur leur passeport.

4.3. Les catégories U11 ne seront ouvertes que pour les événements et rankings nationaux. Seuls les riders nés en 2007 ou plus tôt pourront participer à des championnats de Confédération ou du Monde.

Ceci implique d'un rider né en 2007 ou plus tard ne peut pas prendre part à des compétitions internationales. Un rider né en 2007 peut concourir dans la catégorie U11 à des compétitions nationales, mais comme les compétitions internationales n'incluent pas U11, il peut s'inscrire dans une catégorie supérieure si les conditions de participation sont remplies.

4.4. Pour des championnats d'Europe ou du Monde, un minimum de 6 riders sera nécessaire pour l'ouverture d'une catégorie, à l'exception des catégories +30 Ladies, +40 Men et Ladies qui seront ouvertes à partir de 4 riders. Pour toutes les catégories, un minimum de trois nationalités différentes sera nécessaire pour ouvrir une catégorie.

L'organisateur informera toutes les fédérations participantes au plus tôt si le nombre de riders requis n'est pas atteint dans une catégorie.

4.5. Pour toute autre compétition internationale et nationale, un minimum de 3 riders est requis pour l'ouverture d'une catégorie.

4.6. Pour tous les événements internationaux et nationaux, seules les catégories U19 et Open seront ouvertes en Wakeskate et uniquement Open pour la catégorie Assis.

4.7. L'inscription dans 2 catégories différentes (double start) est interdite. Une inscription en Wakeboard et Wakeskate n'est pas considérée comme un double start mais des frais d'inscription supplémentaires pourront être demandés sur décision du Conseil.

4.8. L'inscription dans 2 compétitions différentes (championnats Jeunes & Séniors et championnats OPEN) est autorisée sous réserve de posséder le nombre de point ranking nécessaire en Wakeboard et/ou Wakeskate pour être surclassé en OPEN. Une inscription en Wakeboard et Wakeskate n'est pas considérée comme un double start dans chacune des compétitions.

Par exemple, un rider de 14 ans :

- Ne pourra pas s'inscrire en U15 et en U19 dans la compétition Jeunes & Seniors.
- Pourra s'inscrire en Wakeboard et Wakeskate dans la compétition Jeunes & Seniors.
- Pourra également s'inscrire à la compétition Wakeboard Open s'il totalise 400 points sur listes de ranking internationales CWWC en Wakeboard, au premier jour de la compétition.
- Pourra également s'inscrire à la compétition Wakeskate Open s'il totalise 400 points sur listes de ranking internationales CWWC en Wakeskate, au premier jour de la compétition.

5. Poules et ordre de passage

5.1. Les compétitions comporteront un système de poules (Heat System), décrit dans [l'Annexe A](#). Les modèles de poules et d'ordre de passage proposés sont recommandés pour les compétitions de 1, 2, 3 étoiles (star), et obligatoires pour les compétitions 4, 5 et 6 étoiles.

5.2. Pour les manches de qualification, la composition des poules est déterminée par la position de chaque rider sur la liste de ranking mondiale du jour. Pour les riders n'étant pas sur la liste de ranking, leur ordre de passage et leur poule seront déterminés de façon aléatoire. Le chef juge et le chef calculateur vérifieront et ajusteront les listes de départ afin de s'assurer que les poules soient justes et équilibrées en fonction du niveau des riders, des nationalités, des riders ayant changé de catégorie, etc.

Le modèle pour créer ces listes de départ peut être trouvé en [Annexe B](#).

5.3. Les riders qui ne sont pas qualifiés directement peuvent avoir une dernière chance de qualification lors d'une manche de repêchage (ou LCQ=Last Chance Qualification). Les poules et ordres de départ des LCQ seront obtenus d'après les résultats des qualifications, comme décrits dans l'[Annexe B](#).

5.4. En demi-finales et finales, les riders partiront pour leur 2ème run dans l'ordre inverse des résultats du 1er run, c'est-à-dire que le score le plus bas du 1er run partira en 1er et que le meilleur score du 1er run partira en dernier.

5.5. Avec le système de poules, il arrivera que des riders finissent à la même position dans des poules différentes. Il leur sera attribué le même classement final, quel que soit le nombre de points inscrits, voir [Annexe B](#).

5.6. Si un rider n'est pas prêt quand il doit prendre le départ de son run et que les installations sont prêtes, le starter peut demander au chef juge de le disqualifier. Cependant le starter peut accorder jusqu'à une minute supplémentaire pour les cas d'urgence survenus juste avant le départ du rider.

5.7. Matériel défectueux : Si l'équipement d'un rider est endommagé juste au moment du départ, il peut lui être attribué un maximum de quatre minutes pour le réparer ou le changer, sur décision du chef juge. Si l'équipement du rider casse lorsqu'il a pris le départ d'un run, il ne sera pas accordé de second départ (re-run), par exemple dans le cas d'une fixation ou d'une planche qui casse, d'une perte de casque...

5.8. En cas de disqualification d'un rider, un délai d'une minute sera accordé au rider suivant dans l'ordre de départ, s'il n'était pas sur le ponton de départ au moment de la disqualification du rider le précédent. Si plusieurs riders ont été disqualifiés, il sera accordé au rider suivant une minute pour chaque rider disqualifié.

6. Parcours de la compétition

6.1. Le début et la fin du cours seront marqués par des objets visibles

6.2. Le parcours doit être libre de toute obstruction en dehors de celles implantées spécifiquement pour la compétition. Si de telles obstructions existent et ne peuvent être retirées, les riders seront spécifiquement prévenus de les éviter.

6.3. Les juges doivent être placés de manière à avoir la meilleure visibilité possible de l'ensemble du parcours de la compétition, si possible comme indiqué dans l'[Annexe C](#).

7. Cordes et palonniers

7.1. Seules les cordes de longueur standard, utilisées par le public dans l'utilisation quotidienne du câble, pourront servir pour la compétition (minimum 17,80 m).

7.2. Pour les compétitions sur téléski 2 poulies, la longueur des cordes dépendra des caractéristiques du site et devra être validée par le chef juge. Le palonnier devra au minimum toucher la surface de l'eau lorsqu'il sera en mode « étendu ».

7.3. Il est interdit de raccourcir les cordes ou d'utiliser des extensions et palonniers personnels.

8. Modules

8.1. Tous les modules du parcours sont utilisés sous l'entière responsabilité des riders.

8.2. Le chef juge peut exclure tout obstacle s'il l'estime nécessaire pour des raisons de sécurité.

8.3. Il n'y a pas de réglementation sur les modules utilisés en compétition. La seule obligation est que ceux-ci doivent être placés afin que le rider puisse effectuer en toute sécurité autant de figures en blocage que de passages sur modules au cours de son parcours.

C'est à l'organisateur et au Chef Juge de travailler ensemble et de décider du placement le plus approprié pour les modules en considérant leurs expériences passées, les nouvelles tendances, la logique et la sécurité. Dans tous les cas, la décision finale reste celle du Chef juge.

8.4. Le bulletin officiel de la compétition doit contenir un schéma du câble indiquant la hauteur des pylônes, la distance entre les pylônes, la description du parcours, l'emplacement et la description des obstacles.

Le Chef juge ou un Officiel du CWWC devra être impliqué dans le positionnement optimal des obstacles avant la parution du bulletin.

8.5. Dans la mesure du possible, les modules des téléskis 2 poulies doivent être accessibles dans les deux directions. Si l'une des directions semble dangereuse, les Officiels peuvent l'interdire, voir [Annexe D](#).

8.6. Pour des compétitions internationales sur téléskis 2 poulies ou démontables qui ne sont pas en utilisation régulière par le public, l'organisateur doit soumettre un schéma du lac/bassin, obstacles et téléski pour approbation du conseil de la confédération ou du CWWC, au minimum 3 mois avant la compétition.

8.7. Tous les modules de la compétition doivent avoir été utilisés au minimum pendant les 14 jours précédant la compétition dans le cadre de l'utilisation quotidienne du câble. Dans le cas où le site est construit pour la compétition, cette règle ne s'applique pas. La position des modules ne doit pas changer entre l'entraînement officiel et les runs de compétition.

8.8. Pour des raisons de sécurité, des zones d'eau libre (sans module) seront réservées pour les blocages. Des obstacles ne doivent pas être placés sur une zone où l'on prévoit des blocages, ou forcer les riders à effectuer un blocage au-dessus d'un module.

8.9. Si un rider tombe devant un module, il devra lâcher son palonnier/corde sous peine d'être disqualifié.

8.10. Il est interdit d'effectuer une figure « tête en bas » (Invert), avec prise de carre sur l'eau et réception sur un module. Cette pratique sera sanctionnée d'une disqualification.

8.11. Le responsable du téléski accueillant la compétition devra s'assurer que tous les modules sont sûrs. Tous les efforts raisonnables possibles doivent être mis en place pour s'assurer que les modules n'abîment pas les planches des riders.

8.12. Pendant l'entraînement ou la compétition, si un module devient défectueux, l'organisateur devra faire tous les efforts possibles pour le remettre en état au plus vite et informer les Riders des éventuels problèmes possibles avec ce module.

Si le module endommagé pendant la compétition ne peut être réparé rapidement, il devra être sorti de la zone de compétition et exclu des scores. Toute poule en cours devra être recommencée. Ensuite, il sera décidé par le Chef Juge et les Officiels si le module pourra être réintégré plus tard. La décision finale revient au Chef Juge, mais il n'en prend pas la responsabilité.

9. Format

9.1. Ce format est obligatoire pour les championnats du monde et les championnats de confédération. Les organisateurs et l'équipe des juges peuvent décider d'appliquer un autre format pour les autres compétitions, nationales ou internationales (par ex : garder le meilleur run sur 3 ou les 2 meilleurs runs sur 3, compétition sur kicker, meilleur saut périlleux, compétition sur un tour de câble complet ou un demi-tour, meilleur trick, modules seulement, etc.). Dans ces cas, le Chef Juge avec le conseil de la confédération ou le CWWC, doivent

décrire le format et les critères de notation qui devront être publiés au minimum 1 mois avant la compétition. Des exemples de ces formats peuvent être fournis par l'IWWF.

9.2. Les riders sont jugés sur un format freeride uniquement, avec utilisation éventuelle des modules.

9.3. Les riders sont jugés à parts égales sur les figures aériennes (blocages) et sur les modules. En fonction du format de la compétition et du nombre de modules / zones de blocages, les proportions peuvent être adaptées par le chef juge et seront explicitées au « rider's meeting ».

9.4. Il y aura un minimum de 2 manches : une manche de qualification et une manche de finale. Un système de poule, une manche de repêchage (LCQ), et des demi-finales peuvent également être mis en place en fonction du nombre de riders, voir le système de poule à [l'Annexe A](#).

9.5. Une manche consiste en 2 passages (runs) sur le parcours. Chaque run comprend une combinaison d'inverts, de grabs, de rotations, et de modules. Les riders choisissent le type de figures qu'ils exécuteront et les réalisent dans l'ordre qu'ils veulent. Seul le meilleur des deux runs comptera pour le résultat final.

9.6. S'il est nécessaire d'écourter la compétition, le chef juge peut décider de n'avoir qu'un seul run dans les manches de qualification, plus spécialement dans les « petites » catégories où tous les riders sont qualifiés d'office et où les manches de qualification ne servent qu'à donner l'ordre de départ des finales.

9.7. Le jugement d'une manche pour un rider commence quand le rider entre dans le parcours et se termine lorsque le rider sort du parcours ou tombe et lâche le palonnier.

9.8. La vitesse doit rester constante depuis le début des entraînements jusqu'à la fin de la compétition. Les compétitions sur téléskis 2 poulies doivent se dérouler en mode automatique, l'opérateur n'est pas autorisé à diminuer la vitesse dans les virages ou sur certaines figures.

10. Critères de jugement, notation

10.1. Le jugement se fera de manière subjective uniquement. Il n'y a pas de points fixés par figures.

10.2. Il doit y avoir un minimum de 3 juges, dont l'un sera juge de référence (Head judge). Tous ces juges doivent être qualifiés par le CWWC, ou la fédération nationale pour les compétitions nationales.

10.3. Dans chaque équipe de juges, un juge de référence (Head Judge) sera nommé. Après le passage du premier rider de chaque manche, le juge de référence donnera une fourchette de note pour ce rider. Ceci donnera une base solide à la notation de cette manche spécifique.

10.4. Les juges doivent s'assurer que tous les riders bénéficient de conditions de ride équivalentes.

10.5. À chaque passage, une note unique est donnée entre 0 et 100 points. Seule la note du meilleur des 2 runs sera conservée. Le run le plus faible sera supprimé.

10.6. Chaque rider réalisera 2 runs pendant lesquels il réalisera les enchainements de son choix. Deux critères subjectifs seront utilisés pour le jugement et combinés pour obtenir une note unique pour chaque score : la performance technique et l'impression. Les riders sont encouragés à réaliser un enchainement fluide incluant

une large variété de figures. Chaque manœuvre doit être exécutée aussi proprement que possible et à son maximum.

10.7. Performances techniques = 50 points

(Niveau et variété des figures exécutées – ce que réalise le rider). Les juges vont observer la variété et la diversité des tricks réalisés en un run fluide et créatif. Aux yeux des juges, le meilleur rider est celui qui trouve un équilibre entre « têtes en bas », rotations, Heel Side, Toe Side, Switch, Blind tricks, Handle passes, etc., et réalise à la fois des figures aériennes et des modules.

10.8. Impression = 50 points

(Amplitude, maîtrise, style et contrôle des figures = Comment le rider réalise son run)

Le run est-il impressionnant, comment le rider réalise-t-il ses tricks ? Pour les modules : le rider contrôle-t-il l'exécution de la figure ? Les juges regardent l'effort fourni pour chaque figure réalisée et sur l'ensemble du run. Est-ce que le rider fait preuve d'un style personnel ? Est-ce que les tricks sont grabés, tweakés, avec une jambe tendue, shiftés ? Est-ce que les réceptions sont propres ? Est-ce la position du corps dans l'air est bonne ? Est-ce que le grab a été tenu longtemps ? Est-ce que la coupe / l'approche est bonne et l'enchaînement fluide ?

10.9. Calcul des scores : Les points obtenus dans les 2 catégories (performance technique et impression) sont additionnés pour obtenir une note totale sur 10, pour chaque juge. Il ne peut pas y avoir de scores identiques dans la même poule. La moyenne des notes des trois juges donnera la note finale du rider, sur 10.

10.10. La répétition d'un trick dans le même run ne sera pas comptabilisée, mais le rider peut répéter un trick dans ses 2 runs.

10.11. Toute figure réalisée en dehors du parcours ou en utilisant la tension dans le virage ne sera pas comptabilisée.

10.12. Les résultats peuvent être diffusés en direct durant la compétition. Néanmoins, ces résultats ne sont pas officiels tant qu'ils ne sont pas complets et validés par le juge de référence de la poule.

10.13. Cette méthode de notation / jugement est obligatoire pour toutes les compétitions internationales. Tout changement du système de notation / jugement pour une compétition internationale doit être approuvé par la Confédération en charge ou le CWWC (voir 9.1).

11. Classement par équipe aux Championnats du Monde et Championnats de Confédération

11.1 La mixité est encouragée dans les équipes, mais pas obligatoire.

11.2 À partir de 2016, le classement par équipe pour les Championnats du Monde et les Championnats de Confédération sera calculé de la façon suivante :

- **Championnats Open** : le score par équipe inclura les **5** meilleurs résultats de toutes les catégories avec un maximum de **1** rider par catégorie.

- **Championnats Jeunes & Seniors** : le score par équipe inclura les **10** meilleurs résultats de toutes les catégories avec un maximum de **1** rider par catégorie.

11.3 Dans le cas où deux équipes seraient à égalité, le meilleur score suivant sera ajouté jusqu'à ce que les équipes soient départagées.

11.4 Le système des points de ranking décrit dans [l'Annexe E](#) est utilisé pour calculer les scores par équipe.

12. Réclamations

12.1. Les réclamations seront faites auprès du chef juge, et uniquement par le capitaine ou le représentant de l'équipe. Elles doivent être formulées par écrit, en exposant les faits litigieux, et déposées dans les meilleurs délais, mais au plus tard dans les 10 minutes qui suivent les faits ou la proclamation des résultats.

12.2. Les réclamations ne seront acceptées que dans le cas d'un non-respect du présent règlement qui aurait porté préjudice à un rider. Elles ne seront pas acceptées pour un simple désaccord avec les résultats.

12.3. La correction d'une erreur de calcul dans les résultats ne sera pas considérée comme une réclamation. Si une telle erreur se produisait, elle serait corrigée au plus vite.

12.4. Toute réclamation sera accompagnée d'une somme de 50€ ou l'équivalent dans la monnaie locale. Cette somme sera remboursée si la réclamation est acceptée.

12.5. Durant un run, si un rider a une quelconque raison de demander un re-run, il doit stopper ses figures immédiatement et lever la main. Une casse d'équipement sur l'eau (cf. [5.7](#)) n'est pas une raison valide pour un re-run.

12.6. En raison de la nature subjective du jugement et l'esprit du Wakeboard et du Wakeskate, l'utilisation de séquences vidéo, quelles qu'elles soient par les juges, les riders ou les représentants des équipes ne sera pas autorisée pour résoudre les éventuels différends.

13. Modification de programme

13.1. Le déroulement des épreuves d'une compétition pourra être modifié en fonction des conditions météorologiques, des conditions du plan d'eau et de sécurité ou pour toute autre raison similaire. Ces modifications de programme seront annoncées en réunion avec les riders ou les capitaines d'équipe, et par voie d'affichage.

13.2. La finale d'une catégorie doit être achevée pour déterminer son vainqueur même si les juges sont obligés de poursuivre la compétition sur un site différent. Si une finale n'a pu être achevée, tous les riders concernés seront invités à la recommencer dès que possible et où que possible, afin de déterminer un gagnant.

13.2 Les finales de chaque catégorie doivent être achevées pour déterminer un gagnant (même si les juges sont obligés de poursuivre la compétition sur un site différent). Les résultats des qualifications ne sont pas suffisants. Si une finale n'a pu être achevée, tous les riders concernés seront invités à la recommencer dès que possible et où que possible, afin de déterminer un gagnant.

13.3 Dans des circonstances spécifiques, s'il n'y a plus le temps nécessaire pour terminer la compétition (à cause des conditions météo, de la casse d'un obstacle ou autre), le chef juge, en accord avec les membres du Conseil en charge, pourront décider de lancer un run final afin de déterminer un gagnant. Les Officiels informeront clairement les riders des conditions de ces finales au préalable.

14. Officiels, qualification, rôles et obligations

14.1. Les membres du CWWC et des conseils de confédération sont nommés Officiels par leurs fonctions. Ils nomment l'équipe complète des Officiels travaillant à l'organisation de la part sportive d'une compétition ; cette équipe comprend : le responsable technique, le chef Juge, les juges de références, les juges, le responsable de la sécurité, le responsable du parcours, les starters, le chef calculateur, les assistants et le directeur de la compétition. Sur les grands évènements, il peut y avoir d'autres officiels pour assurer la coordination des différentes tâches : inscription, fonctionnement du téléski, contrôle anti-dopage, sécurité du téléski, obstacles, production TV, sauvetage aquatique, équipe médicale terrestre, coordinateur des capitaines d'équipes, etc.

14.2. Tous les officiels doivent passer leurs niveaux de qualifications lors de séminaires. Les membres du CWWC et des Conseils de Confédération sont élus via les procédures IWWF. Certains Officiels sur les grands évènements sont sélectionnés pour leur niveau d'expertise, leur expérience et leur disponibilité.

14.3. Les niveaux de qualifications des Officiels vont de * (1 étoile) à ***** (6 étoiles). Les Officiels doivent avoir au minimum le même nombre d'étoiles que la compétition. Pour les compétitions internationales, le Chef Juge devra être au minimum juge 4* et scorer 3*. Pour les compétitions internationales 1* et 2*, les juges devront avoir une étoile de plus que la compétition.

14.4. Acquisition d'étoiles pour les Officiels

Niveau de l'Officiel	Assistant	Scorer	Juge	Acquis par
* (1 étoile)	Théorie 1	Théorie 1 + Pratique Scorer 1	Théorie 1 + Pratique Juge 1	Séminaire 'grassroot'
** (2 étoiles)	Théorie 2	Théorie 2 + Pratique Scorer 2	Théorie 2 + Pratique Juge 2	Séminaire 'grassroot'
*** (3 étoiles)	Théorie 3	Théorie 3 + Pratique Scorer 3	Théorie 3 + Pratique Juge 3	Séminaire 'avancé'
**** (4 étoiles)	Théorie 4	Théorie 4+ Pratique Scorer 4 + live results	Théorie 4 + Pratique Juge 4	Séminaire 'avancé'
***** (5 étoiles)	Nommé	Clinique JDC + live stream + nommé	Clinique JDC + expérience + nommé	Clinique CWWC (JDC)
***** (6 étoiles)	Nommé	Nommé	Nommé	Nommé

En fonction du type de test et des résultats obtenus aux tests théoriques et pratiques, les participants se verront attribuer la qualification correspondante, de 1 à 4 étoiles. Tous les participants aux séminaires seront testés sur les différents sujets lors de la partie « Théorie » : Général, Classement, Organisation de compétition, Sécurité, Jugement et Calcul. Les scorers et les juges seront évalués spécifiquement sur leurs domaines de spécialisation. Les assistants n'ont pas à passer les examens pratiques. Les autres participants peuvent prendre part à l'examen pratique de juge et/ou de scorer. Dans l'examen pratique de scorer, les participants sont testés en utilisant le logiciel de scoring et en créant des listes de départ et de résultats. Dans l'examen pratique de jugement, les participants sont testés en jugeant une manche de compétition live ou en vidéo.

14.5. L'organisation de séminaire d'Officiels Internationaux est sous la responsabilité du CWWC. Les fédérations nationales peuvent délivrer les niveaux de 1 à 3 étoiles. Les niveaux supérieurs sont sous la responsabilité du CWWC. Les fédérations nationales sont invitées à prendre contact avec le CWWC pour l'organisation de séminaires nationaux et internationaux.

14.6. La progression se fait étoile par étoile, sauf dans le cas de candidats exceptionnels qui pourront passer deux étoiles par examen.

14.7. Réduction de niveau pour les Officiels** :** Si dans les deux saisons précédentes, l'officiel**** n'a pas été en fonction sur une compétition internationale ou des championnats nationaux, ou n'a pas passé un examen officiel, son niveau sera réduit d'1 étoile.

14.8. Réduction de niveau pour les Officiels***** : Un officiel***** verra son niveau réduit à 4 étoiles par décision du CWWC ou s'il n'a pas été en fonction sur 5 compétitions internationales ou championnats nationaux, ou n'a pas été nommé par le CWWC, dans les 2 dernières années.

14.9. Réduction de niveau pour les Officiels***** : Tous les officiels 6 étoiles reviennent automatiquement à 5 étoiles à la fin de l'année. Tous les officiels 6 étoiles sont nommés par le CWWC au début de chaque année.

14.10. En raison du développement rapide de ce sport, tous les officiels doivent participer ou être instructeur sur un séminaire tous les quatre ans, quelle qu'ait été leur activité sur la période.

14.11. Tous les Officiels 6 étoiles sont membres du JDC (Judges Development Commission = commission de développement des Juges). Tous les Juges 5 et 6 étoiles sont invités par le CWWC à participer aux sessions du JDC afin de participer au développement du sport. Les Officiels 4 étoiles peuvent participer à ces sessions sous réserve d'acceptation par leur fédération nationale et le CWWC.

15. Compétitions

15.1. Les compétitions sont classées de * (1 étoile) à ***** (6 étoiles), en fonction des exigences et limites décrites ci-dessous.

15.2. Toutes les compétitions nationales et internationales doivent être enregistrées auprès de l'IWWF ou du Conseil de Confédération correspondant, et approuvées par les fédérations nationales. Un bulletin en anglais sera préparé pour toutes les compétitions internationales. Les bulletins doivent être publiés au plus tard 30 jours avant la compétition.

15.3. Les exigences et limites suivantes en nombre d'évènements par pays s'appliquent.

Type	Description	Limite	Exigences
6 étoiles *****	Championnats du monde	Un tous les 2 ans	Seulement les années paires, sous contrat avec l'IWWF. Des médailles ou trophées seront attribuées aux trois meilleurs compétiteurs de chaque catégorie.
5 étoiles ****	Championnats de Confédération	Un	Tous les ans, sous contrat avec la confédération (AAO/E&A/PANAM)
5 étoiles ****	World Trophy	Un	Sous contrat avec l'IWWF, dotation minimum de 50000€
4 étoiles ****	Évènements multisports	Pas de limites	À enregistrer auprès du CWWC minimum 3 mois avant la compétition, minimum 2 Officiels étrangers.
4 étoiles ****	Compétitions internationales	Pas de limites	À enregistrer auprès du CWWC minimum 3 mois avant la compétition, minimum 2 Officiels étrangers, dotation minimum 3500€
3 étoiles ***	Championnats nationaux	Un	À enregistrer auprès de la Confédération minimum 2 mois avant la compétition
3 étoiles ***	Compétitions internationales	Un	À enregistrer auprès de la Confédération minimum 2 mois avant la compétition, minimum 1 Officiel étranger, médailles ou trophées
2 étoiles **	Compétitions nationales	Pas de limite	À enregistrer auprès de la Confédération minimum 1 mois avant la compétition
2 étoiles **	Compétitions internationales	Trois	À enregistrer auprès de la Confédération minimum 1 mois avant la compétition, médailles ou trophées
1 étoile *	Compétitions nationales	Pas de limite	À enregistrer auprès de la Confédération au minimum 1 mois avant la compétition
1 étoile *	Compétitions internationales	Pas de limite	À enregistrer auprès de la Confédération minimum 1 mois avant la compétition, médailles ou trophées
Compétition sur Invitation	Compétitions nationales ou internationales	Pas de limite	À enregistrer auprès de la Confédération au minimum 1 mois avant la compétition, Officiels 4* minimum pour une classification 'Internationale'

Tous les évènements doivent être publiés dans le calendrier des compétitions sur www.cablewakeboard.net, avec inscription en ligne pour les riders. Tous les organisateurs doivent remettre toutes les listes de départs et les résultats (incluant les qualifications, les LCQ et les manches de demi-finales) au CWWC. Les organisateurs d'évènements internationaux doivent aussi émettre un communiqué de presse en anglais avec des photos des podiums dans les deux jours suivants la compétition.

15.4. L'utilisation du programme de scoring est obligatoire pour toutes les compétitions délivrant des points de ranking. Pour télécharger le programme, suivez ce [lien](#).

15.5. Pour toutes les compétitions internationales, la dernière limite pour l'inscription sur place des riders est au plus tard 2 heures avant le début de la compétition (afin de laisser le temps aux scorers de préparer les poules et les listes de départ).

15.6. Toutes les compétitions enregistrées doivent avoir une page web dédiée sur www.cablewakeboard.net, avec les informations sur la compétition, les résultats live et les images live si elles sont fournies par l'organisateur.

15.7 Tous les autres détails sur les droits et obligations de l'IWWF, du CWWC et des organisateurs de compétitions peuvent être trouvés sur le formulaire d'inscription aux compétitions CWWC-IWWF.

15.8 Tenue d'évènements Internationaux aux mêmes dates :

	Show	Invit.	1STAR	2STAR	3STAR	4STAR	5STAR W-T	5STAR Confed	Qualif. WCUP	6STAR WC
Show	O	O	O	O	O	O	O	O	O	O
Invit.	O	O	O	O	O	O	O	O	O	O
1STAR	O	O	O	O	O	O	O	O	O	O
2STAR	O	O	O	O	O	O	O	O *	O	N
3STAR	O	O	O	O	O*	N	N	O *	N	N
4STAR	O	O	O	O	N	N	N	N	N	N
5STAR W-T	O	O	O	O	N	N	N	N	N	N
5STAR Confed	O	O	O	O *	O *	N	N	O *	N	N
Quali W-Cup	O	O	O	N	N	N	N	N	N	N
6STAR WC	O	O	O	N	N	N	N	N	N	N

O = Oui

O*= Oui dans une autre Confédération

N= Non

16. Listes de Ranking

16.1. Les listes de Ranking CWWC sont réalisées pour toutes les catégories d'âge. Un rider peut se surclasser dans une compétition (mais l'inscription dans deux catégories n'est pas autorisée), et il recevra le nombre de points correspondant à son résultat dans cette catégorie. Le rider ne recevra des points que dans la catégorie d'âge où il en aura gagné.

Exemple : une rideuse U15 remporte un contest international 4 en catégorie Open et les championnats de sa confédération en catégorie U15- Elle gagne donc 600 points au ranking Open et 800 points au ranking U15.*

16.2. Les points de ranking CWWC seront attribués dans les compétitions 1 à 6 étoiles selon le système de répartition décrit en [Annexe E](#).

16.3. S'il y a plusieurs catégories pour le même âge et genre (par exemple pour les Amateurs Men et Pro Men), le positionnement de la catégorie la plus avancée sera suivi par celui de la catégorie la plus basse.

16.4. Toutes les listes de ranking sont publiées sur www.cablewakeboard.net.

16.5. Le **Ranking Mondial CWWC** inclura les résultats de toutes les compétitions internationales 1 à 6 étoiles et des championnats nationaux, en prenant en compte les 6 meilleurs résultats par rider dans toutes les

catégories d'âge, sauf les U11. Les riders étrangers qui prendront part aux championnats nationaux ou d'autres compétitions nationales ne recevront pas les points de ranking (les règles d'éligibilité IWWF s'appliquent).

16.6. Les **Rankings Nationaux CWWC** incluront les résultats de toutes les compétitions nationales et internationales 1 à 6 étoiles, en prenant en compte les 6 meilleurs résultats par rider dans toutes les catégories d'âge.

16.7. Les Rankings Nationaux et Mondiaux Annuels CWWC sont calculés par année calendaire (du 1^{er} janvier au 31 décembre).

16.8. Les Rankings Nationaux et Mondiaux Roulants CWWC sont calculés sur les 12 derniers mois à une date donnée.

16.9. Les dates d'expiration des résultats des événements sont les suivants :

Les championnats du monde et de confédération sont valides jusqu'à la prochaine compétition de la même sorte (cette durée pouvant être inférieure à 12 mois). Si la prochaine compétition n'est pas tenue dans les 2 années suivantes, les résultats expireront au 31 décembre de la seconde année.

Exemple 1 : les championnats du monde se sont déroulés en septembre 2008 et juillet 2010 : les résultats sont valides 22 mois.

Exemple 2 : les championnats d'une Confédération se sont tenus en octobre 2008 et en août 2009. Au moment où l'on inclut les résultats de 2009, les résultats de 2008 expirent même si moins de 12 mois se sont écoulés.

Exemple 3 : Les championnats de Confédération se sont déroulés en juillet 2008. En 2009 et en 2010, ces championnats ne se sont pas tenus. Les résultats expirent donc le 31 décembre 2010.

Les Championnats Nationaux sont valides jusqu'à la prochaine compétition du même type (ce qui peut être moins de 12 mois), ou si la compétition n'est pas organisée l'année suivante, jusqu'au 31 décembre de cette année-là.

Exemple : les championnats Nationaux se sont tenus en septembre 2011. En 2012, les Championnats Nationaux ne se sont pas tenus. Les résultats expirent donc le 31 décembre 2012.

Toutes les autres compétitions, nationales ou internationales, de 1 à 5 étoiles, sont valides 12 mois.

(A) ANNEXE SYSEME DE POULES (Heat System)

Jusqu'à 44 riders :

Riders en qualif	Poules de qualif	Riders en finale/ poule	Riders direct en finale	Riders en LCQ	Poules de LCQ	Riders en finale/ LCQ				Riders de LCQ en finale	Total riders en finale
4	1	4	4	0	0	0				0	4
5	1	5	5	0	0	0				0	5
6	1	6	6	0	0	0				0	6
7	1	4	4	3	1	2				2	6
8	2	2	4	4	1	2				2	6
9	2	2	4	5	1	2				2	6
10	2	2	4	6	1	2				2	6
11	2	2	4	7	1	2				2	6
12	2	3	6	6	1	2				2	8
13	2	3	6	7	1	2				2	8
14	2	3	6	8	1	2				2	8
15	2	3	6	9	2	1				2	8
16	2	3	6	10	2	1				2	8
17	3	2	6	11	2	1				2	8
18	3	2	6	12	2	1				2	8
19	3	2	6	13	2	1				2	8
20	3	2	6	14	2	1				2	8
21	3	2	6	15	2	1				2	8
22	3	2	6	16	2	1				2	8

Sans Demi-finales :

23	4	1	4	19	4	1				4	8
24	4	1	4	20	4	1				4	8
25	4	1	4	21	4	1				4	8
26	4	1	4	22	4	1				4	8
27	4	1	4	23	4	1				4	8
28	4	1	4	24	4	1				4	8
29	4	1	4	25	4	1				4	8
30	4	1	4	26	4	1				4	8
31	4	1	4	27	4	1				4	8
32	4	1	4	28	4	1				4	8

Avec Demi-finales :

Riders en qualif	Poules de qualif	Riders en semi / poule	Riders direct en semi	Riders en LCQ	Poules de LCQ	Riders en semi / LCQ	Riders de LCQ en semi	Riders en semi	Semi finales	Riders en finale/ semi	Total riders en finale
23	3	4	12	11	2	2	4	16	2	4	8
24	3	4	12	12	2	2	4	16	2	4	8
25	4	3	12	13	2	2	4	16	2	4	8
26	4	3	12	14	2	2	4	16	2	4	8
27	4	3	12	15	2	2	4	16	2	4	8
28	4	3	12	16	2	2	4	16	2	4	8
29	4	3	12	17	4	1	4	16	2	4	8
30	4	3	12	18	4	1	4	16	2	4	8
31	4	3	12	19	4	1	4	16	2	4	8
32	4	3	12	20	4	1	4	16	2	4	8
33	5	2	10	23	3	2	6	16	2	4	8
34	5	2	10	24	3	2	6	16	2	4	8
35	6	2	12	23	4	1	4	16	2	4	8
36	6	2	12	24	4	1	4	16	2	4	8
37	6	2	12	25	4	1	4	16	2	4	8
38	6	2	12	26	4	1	4	16	2	4	8
39	6	2	12	27	4	1	4	16	2	4	8
40	6	2	12	28	4	1	4	16	2	4	8
41	6	2	12	29	4	1	4	16	2	4	8
42	6	2	12	30	4	1	4	16	2	4	8
43	6	2	12	31	4	1	4	16	2	4	8
44	6	2	12	32	4	1	4	16	2	4	8

45 à 64 riders par catégorie, sans quart de finales :

Riders en qualif	Poules de qualif	Riders en semi / poule	Riders direct en semi	Riders en LCQ	Poules de LCQ	Riders en semi / LCQ	Riders de LCQ en semi	Riders en semi	Semi finales	Riders en finale / semi	Total riders en finale
Sans Quart de Finales :											
45	8	1	8	37	8	1	8	16	2	4	8
46	8	1	8	38	8	1	8	16	2	4	8
47	8	1	8	39	8	1	8	16	2	4	8
48	8	1	8	40	8	1	8	16	2	4	8
49	8	1	8	41	8	1	8	16	2	4	8
50	8	1	8	42	8	1	8	16	2	4	8
51	8	1	8	43	8	1	8	16	2	4	8
52	8	1	8	44	8	1	8	16	2	4	8
53	8	1	8	45	8	1	8	16	2	4	8
54	8	1	8	46	8	1	8	16	2	4	8
55	8	1	8	47	8	1	8	16	2	4	8
56	8	1	8	48	8	1	8	16	2	4	8
57	8	1	8	49	8	1	8	16	2	4	8
58	8	1	8	50	8	1	8	16	2	4	8
59	8	1	8	51	8	1	8	16	2	4	8
60	8	1	8	52	8	1	8	16	2	4	8
61	8	1	8	53	8	1	8	16	2	4	8
62	8	1	8	54	8	1	8	16	2	4	8
63	8	1	8	55	8	1	8	16	2	4	8
64	8	1	8	54	8	1	8	16	2	4	8

45 à 68 riders par catégorie avec Quart de finales :

Riders en qualif	Poules de qualif	Riders en quart / poules	Riders direct en quart	Riders en LCQ	Poules de LCQ	Riders en quart / LCQ	Riders de LCQ en quart	Riders en quart	Poules de quart	Riders en semi / quart	Riders en semi	Semi finales	Riders en finale / semi	Total riders en finale
45	8	3	24	21	4	2	8	32	4	4	16	2	4	8
46	8	3	24	22	4	2	8	32	4	4	16	2	4	8
47	8	3	24	23	4	2	8	32	4	4	16	2	4	8
48	8	3	24	24	4	2	8	32	4	4	16	2	4	8
49	8	3	24	25	4	2	8	32	4	4	16	2	4	8
50	8	3	24	26	4	2	8	32	4	4	16	2	4	8
51	8	3	24	27	4	2	8	32	4	4	16	2	4	8
52	8	3	24	28	4	2	8	32	4	4	16	2	4	8
53	8	3	24	29	4	2	8	32	4	4	16	2	4	8
54	8	3	24	30	4	2	8	32	4	4	16	2	4	8
55	8	3	24	31	4	2	8	32	4	4	16	2	4	8
56	8	3	24	32	4	2	8	32	4	4	16	2	4	8
57	10	2	20	37	6	2	12	32	4	4	16	2	4	8
58	10	2	20	38	6	2	12	32	4	4	16	2	4	8
59	10	2	20	39	6	2	12	32	4	4	16	2	4	8
60	10	2	20	40	6	2	12	32	4	4	16	2	4	8
61	10	2	20	41	6	2	12	32	4	4	16	2	4	8
62	10	2	20	42	6	2	12	32	4	4	16	2	4	8
63	10	2	20	43	6	2	12	32	4	4	16	2	4	8
64	10	2	20	44	6	2	12	32	4	4	16	2	4	8
65	10	2	20	45	6	2	12	32	4	4	16	2	4	8
66	10	2	20	46	6	2	12	32	4	4	16	2	4	8
67	10	2	20	47	6	2	12	32	4	4	16	2	4	8
68	10	2	20	48	6	2	12	32	4	4	16	2	4	8

Pour calculer la durée approximative nécessaire par catégorie, téléchargez le logiciel de scoring dans la section 'documents' sur www.cablewakeboard.net

(B) ANNEXE LISTES DE DEPART, ORDRE DE PASSAGE

a) Comment créer une liste de départ pour les manches de Qualifications ?

1. Vérifier tout d'abord les rankings des riders sur www.cablewakeboard.net
Il faut uniquement prendre en compte le ranking du rider dans la catégorie où il participe à cette compétition. Classer les riders en mettant le meilleur rider en premier.
2. Ajouter aléatoirement tous les riders n'ayant pas de points de ranking à la suite de la liste.
3. Sélectionner votre 'système des poules' en [Annexe A](#) et déterminer le nombre de poules.
4. Débuter par le rider en haut de la liste (avec le meilleur ranking) et placer ce premier rider à la DERNIERE position de la DERNIERE poule. Puis mettre le deuxième rider de la liste à la dernière position de l'avant-dernière poule.
5. Continuer jusqu'à ce que vous ayez un rider en dernière position dans toutes les poules.
6. Prendre ensuite le rider suivant dans la liste et le mettre en avant-dernière position de la PREMIERE poule. Le rider suivant sera avant-dernier de la deuxième poule, et ainsi de suite jusqu'à ce que vous ayez les deux derniers riders de chaque poule.
5. Répéter ensuite les étapes jusqu'à ce que tous les riders soient répartis en groupes.

Exemple avec 24 riders, 4 poules de 6 riders (le numéro correspond à l'ordre de ranking du rider):

<u>A</u>	<u>B</u>	<u>C</u>	<u>D</u>
21	22	23	24
20	19	18	17
13	14	15	16
12	11	10	9
5	6	7	8
4	3	2	1

b) Comment créer des listes de départ pour des manches de LCQ ou de Finale ?

Il y a deux principes de création des listes de départ pour les LCQ ou les finales.

Système AAL (=À), à utiliser quand le nombre de poules de LCQ et le nombre de poules de qualification **sont identiques**, sont tous les deux **pairs**, ou que l'un est le **double** de l'autre (par exemple, 4 poules de qualification et 4 poules LCQ, ou 6 poules de qualification et 2 poules de LCQ, ou 6 poules de qualification et 3 poules de LCQ).

Système 'Serpent' (Snake = S), à utiliser dans les autres cas.

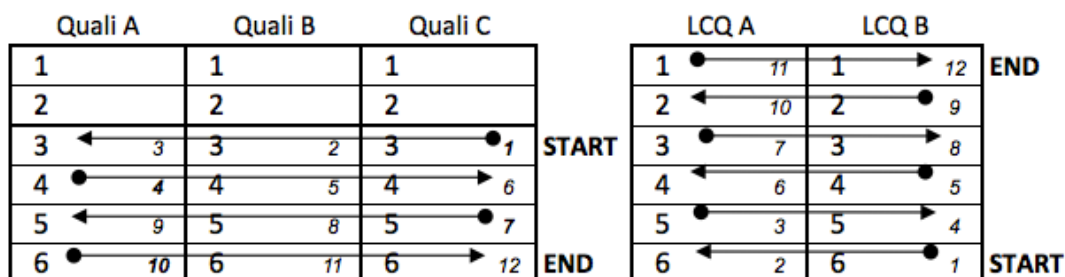
Voici un résumé des choix de systèmes de répartition :

Nombre de Poules de LCQ	Nombre de Poules de qualification							
	1	2	3	4	5	6	7	8
1	-	S	S	S	S	S	S	S
2	-	À	S	A	S	A	S	A
3	-	-	À	S	S	A	S	S
4	-	-	-	À	S	A	S	A
5	-	-	-	-	À	S	S	S
6	-	-	-	-	-	À	S	A
7	-	-	-	-	-	-	À	S
8	-	-	-	-	-	-	-	A

c) Système 'Serpent' (Snake = S)

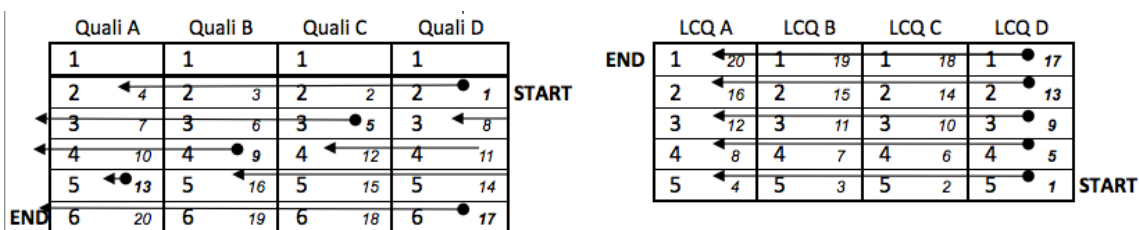
Exemple : 18 riders en qualification, répartis en 3 poules de 6. Les 2 meilleurs riders de chaque poule sont qualifiés directement en finale ; les autres sont divisés en 2 poules de LCQ selon le 'Snake' système.

1. Faire un classement des riders allant en LCQ
 - a. Prendre le meilleur rider (qui n'est pas qualifié directement) de la dernière poule de qualification et le placer premier. Puis mettre le meilleur rider de l'avant-dernière poule de qualification, et ainsi de suite sur toutes les poules (finir par la poule A).
 - b. Répéter l'opération dans l'autre direction, c'est à dire en commençant par la poule A, et terminer par la dernière poule de qualification.
 - c. Répéter **a et b** jusqu'à ce que tous les riders soient classés.
2. Prendre ce classement et appliquer la même méthode que pour créer les listes de qualification, en commençant à [l'étape 4](#).



d) AAL System

1. Faire un classement des riders allant en LCQ
 - a. Prendre le meilleur rider (qui n'est pas qualifié directement) de la dernière poule de qualification et le placer premier. Puis mettre le meilleur rider de l'avant-dernière poule de qualification, et ainsi de suite sur toutes les poules (finir par la poule A).
 - b. Répéter l'opération, dans la même direction, mais en commençant par l'avant-dernière poule, jusqu'à atteindre le rider de la poule A, et ajouter ensuite le rider de la dernière poule.
 - c. Répéter, toujours dans la même direction, jusqu'à ce que tous les riders soient classés.
2. Répartir les riders classés en poules de LCQ. Ne pas utiliser le même système.
 - a. Commencer par le haut du classement (c'est-à-dire le meilleur rider de la dernière poule de qualification) et le mettre dernier de la dernière poule. Mettre le second rider dernier de l'avant-dernière poule et continuer jusqu'à avoir un rider à la dernière position de chaque poule.
 - b. Répéter, en commençant toujours par la dernière poule, jusqu'à avoir placé tous les riders de la liste.



e) Créer des poules de Demi-finales en combinant les résultats des poules de qualification et de LCQ.

Décider d'utiliser le système de AAL ou le système Serpent en regardant combien de poules de qualification se transforment en combien de poules de demi-finale.

En utilisant le système choisi, placer les riders qui se sont qualifiés directement à l'issue des poules de qualifications aux dernières places des listes de départ, selon leurs résultats lors des qualifications. Puis regarder le nombre de poules de LCQ, le nombre de poules de demi-finales et choisissez le système de répartition qui convient.

Appliquer le système et commencer en plaçant le meilleur rider de la dernière poule de LCQ sur la première place restante dans la poule de demi-finales, puis continuer avec le reste.

f) Classement final en fonction des résultats

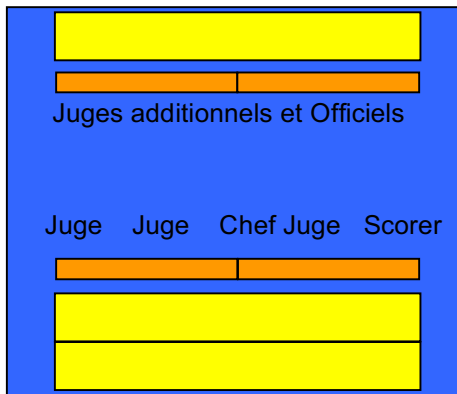
Voici un exemple du classement final pour les riders n'étant pas passé en finale :

<p>DEMI-FINALES – POULE 1 1^{ère} place 2^{ème} place 3^{ème} place 4^{ème} place 5^{ème} place (équiv. 9^{ème} place) 6^{ème} place (équiv. 11^{ème} place) 7^{ème} place (équiv. 13^{ème} place) 8^{ème} place (équiv. 15^{ème} place)</p>	<p>1^{er} – 4^{ème} place avancent en finale</p>	<p>FINALES 1^{ère} place 2^{ème} place 3^{ème} place 4^{ème} place 5^{ème} place 6^{ème} place 7^{ème} place 8^{ème} place</p>
<p>DEMI-FINALES – POULE 2 1^{ère} place 2^{ème} place 3^{ème} place 4^{ème} place 5^{ème} place (équiv. 9^{ème} place) 6^{ème} place (équiv. 11^{ème} place) 7^{ème} place (équiv. 13^{ème} place) 8^{ème} place (équiv. 15^{ème} place)</p>	<p>1^{er} – 4^{ème} place avancent en finale</p>	

(C) ANNEXE RECOMMANDATION DU PLACEMENT DES JUGES


Zone des Juges

Tente des juges 5mx5m



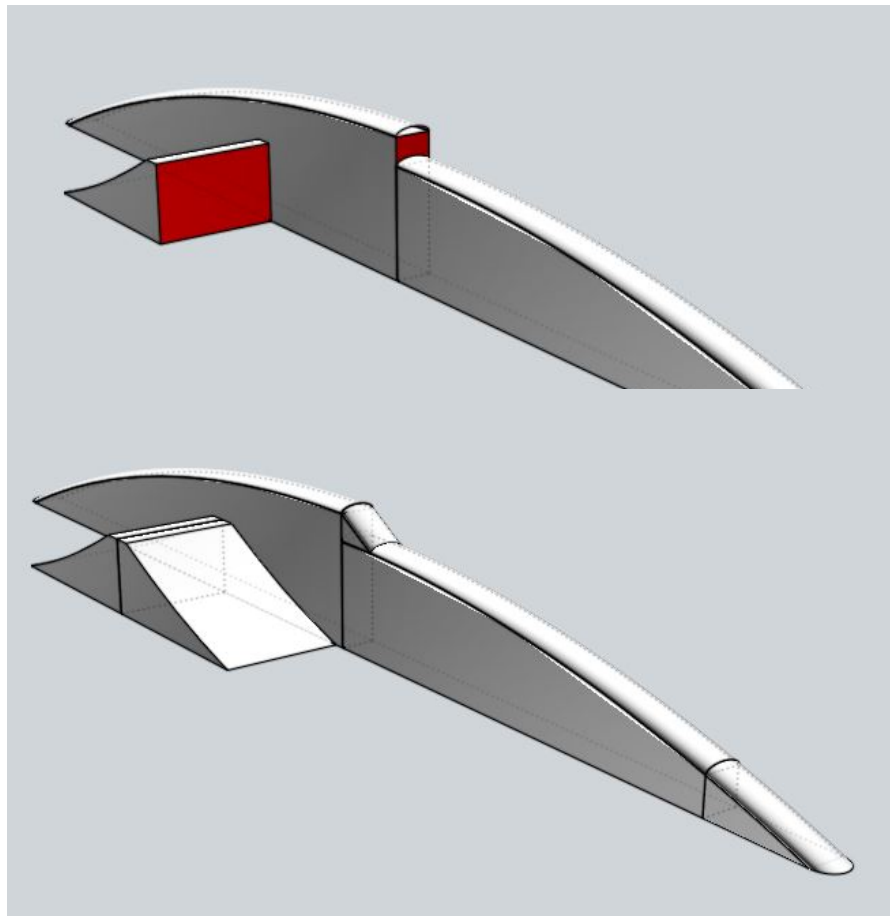
- 6 tables
- 4 bancs
- 2 circuits électriques
- Tentes avec parois latérales amovibles
- Lumières

Placement de la tente des juges sur un téléski nautique 5 pylônes standard



(D) ANNEXE EXEMPLES DE MODULES

Exemple d'un module ne pouvant pas être utilisé dans les deux sens. Il ne doit pas y avoir de surfaces verticales faisant face à la trajectoire du rider (en rouge ici pour un rider arrivant de la droite)



Exemple d'un module pouvant être utilisé dans les deux sens.

ATTENTION : Tuyaux ondulés – Tuyaux annelés

L'utilisation de tubes annelés comme surface de glisse dans un module présente des risques significatifs. En raison de leur profondeur, chaque créneau devient un point d'impact structurel et permanent.

Le blocage d'une carre (avant ou arrière) ou d'un aileron (vissé ou moulé) peut survenir à tout moment et provoquer l'arrêt brutal de la planche, et la chute du rider sur le tuyau. En raison du mouvement dynamique du rider, il n'y a pas seulement un choc du corps sur le tuyau, mais des chocs sur chaque créneau du tuyau ce qui peut rapidement augmenter la gravité de la chute. Les trois principaux fabricants de modules n'utilisent pas ce type de matériel dans leurs gammes actuelles pour ces raisons de sécurité.

Le CWWC déconseille fortement la fabrication et l'utilisation de modules utilisant ces tuyaux en surface de glisse pendant les heures d'ouverture au public. Son utilisation sur des compétitions et démonstrations peut être autorisée en fonction de l'état du tuyau et du parcours, et si une information spécifique est incluse au « Briefing Riders » avant la compétition.

(E) ANNEXE POINTS DE RANKING

	*****	*****	****	***	**	*
	6STAR	5STAR	4STAR	3STAR	2STAR	1STAR
1	1000	800	600	400	200	100
2	925	740	555	370	185	93
3	856	685	513	342	171	86
4	791	633	475	317	158	79
5	732	586	439	293	146	73
6	677	542	406	271	135	68
7	626	501	376	251	125	63
8	579	464	348	232	116	58
9	536	429	322	214	107	54
10	496	397	297	198	99	50
11	459	367	275	183	92	46
12	424	339	255	170	85	42
13	392	314	235	157	78	39
14	363	290	218	145	73	36
15	336	269	201	134	67	34
16	311	248	186	124	62	31
17	287	230	172	115	57	29
18	266	213	159	106	53	27
19	246	197	147	98	49	25
20	227	182	136	91	45	23
21	210	168	126	84	42	21
22	195	156	117	78	39	19
23	180	144	108	72	36	18
24	166	133	100	67	33	17
25	154	123	92	62	31	15
26	142	114	85	57	28	14
27	132	105	79	53	26	13
28	122	97	73	49	24	12
29	113	90	68	45	23	11
30	104	83	63	42	21	10
31	96	77	58	39	19	10
32	89	71	54	36	18	9
33	83	66	50	33	17	8
34	76	61	46	31	15	8
35	71	56	42	28	14	7
36	65	52	39	26	13	7
37	60	48	36	24	12	6
38	56	45	34	22	11	6
39	52	41	31	21	10	5
40	48	38	29	19	10	5
41	44	35	27	18	9	4
42	41	33	25	16	8	4
43	38	30	23	15	8	4
44	35	28	21	14	7	4
45	32	26	19	13	6	3
46	30	24	18	12	6	3
47	28	22	17	11	6	3
48	26	20	15	10	5	3
49	24	19	14	9	5	2
50	22	18	13	9	4	2

(F) ANNEXE REGLES SPECIFIQUES A LA CATEGORIE "ASSIS"

3.

3.2 Il n'y a pas de niveau de points minimum requis sur les listes de ranking pour les riders de la catégorie « Assis ».

4.

4.1. Open "assis" : Pas de restriction d'âge restriction

4.4. Pour l'ouverture de la catégorie 'Assis', un minimum de 4 riders représentant 3 nationalités différentes est nécessaire.

8. Pour la catégorie "Assis", les modules sans rampe d'entrée (où un ollie est nécessaire) seront interdits.

10. Lors du scoring de la catégorie 'Assis', des règles spécifiques s'appliquent.

Le score est modifié (multiplié) par le pourcentage correspondant à la catégorie du rider afin d'obtenir son score final.

Catégorie	Ratio
MP1	2.0
MP2	1.6
MP3	1.2
AB	1.0

MP1: athlètes incapables d'utiliser la majorité de la musculature de leur tronc. Depuis la position 'ski', les athlètes sont incapables de soulever leurs corps de leurs genoux sans l'aide de leurs bras. Ils n'ont pas la pleine utilisation de leurs extrémités supérieures. En règle générale, ils n'ont pas la force de préhension adéquate et peuvent utiliser leurs avant-bras ou leurs poignets pour tenir le palonnier.

MP2: athlètes capables d'utiliser les muscles du haut du tronc et de soulever partiellement leur corps de leurs genoux depuis la position 'ski'. En général, ils ont la pleine utilisation de leurs extrémités supérieures.

MP3: athlètes ayant l'usage de la majorité des muscles de leur tronc et pouvant utiliser partiellement ses abdominaux. En général, depuis la position 'ski', ils sont en mesure de soulever leurs troncs de leurs genoux et ils ont la pleine utilisation de leurs extrémités supérieures.

Critères de qualification : seuls les riders présentant une forme de handicap correspondant aux catégories ci-dessus peuvent concourir dans la catégorie 'Assis'.